

„Péběčka na Sedmičce“





Participační rozpočet na školách

Martin Provazník, koordinátor





„Pébéčka na Sedmičce“

- Co je to péběčko?
 - Jak péběčko probíhá?
 - Péběčko na naší škole.
- 
- 
- 
- 

Co je to péběčko?

PB= angl. participation budget

- **Žáci rozhodují, jak utratit svůj rozpočet.**

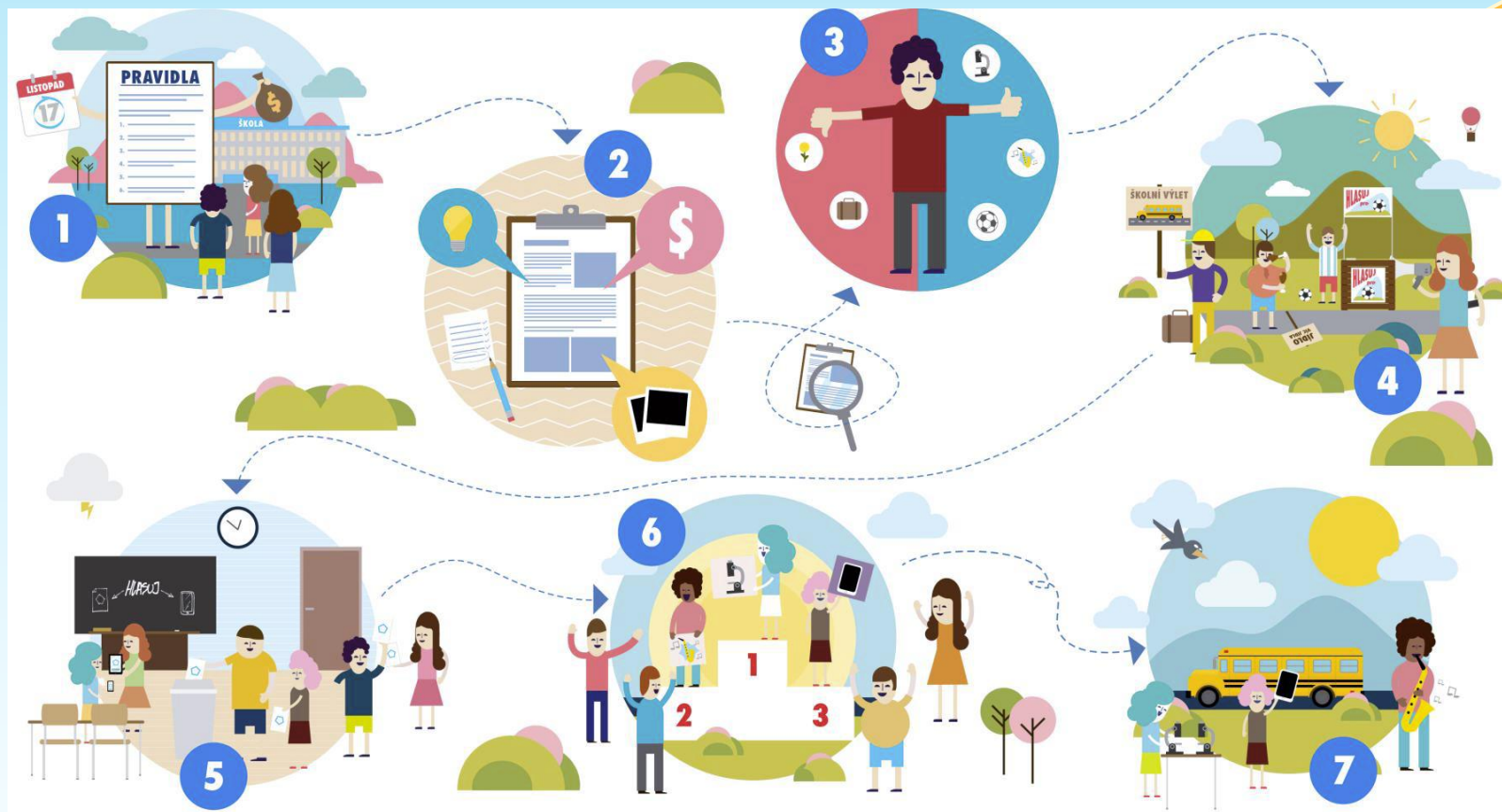
Navrhují projekty a snaží se získat podporu spolužáků. Vystupují ze své pasivní role, přispívají k rozvoji školy, procvičí si prezentační dovednosti, naučí se hospodařit s penězi a zkusí si vést kreativní kampaň.

- Spolupráce MČ Praha 7, společnost D21

Jak péběčko probíhá?

Fáze projektu: cca 3 týdny, 12.10.

1. Příprava/pravidla
2. Navrhování
3. Evaluace
4. Kampaně
5. Hlasování
6. Vyhodnocení
7. Realizace



Péběčko na naší škole

Pravidla

- Vedení školy ve spolupráci s koordinátorem určí pravidla péběčka: cíle, financování, rozpočet, rozsah projektů, účastníky, časový plán, způsob hlasování a způsob výsledného hodnocení
- Cíl: příjemné školní a vzdělávací prostředí
- Zapojené 3. budovy
- Rozpočet:

Stross	- 50 000Kč
U Uranie	- 30 000Kč
Letohrad	- 20 000kč
- Elektronické hlasování D21

1.termín

11.9.-25.9.

- TU oznámí realizaci projektu ve svých třídách a na třídních schůzkách
- Třídy začnou pracovat na svých projektech
- Návrhy zapíší do projektového listu
- Odhlasují nejlepší projekty za třídu
- TU předloží vybrané projekty koordinátorovi nejpozději 25.9.

2. termín

2.10.



- **Setkání** zástupců projektů, které postupují ze tříd
- Setkání např. v tělocvičně, jeden moderátor, diskusní stoly (zástupci na budovách budou informováni o detailech setkání + dobrovolníci MČ Praha 7)
- Cíl: autoři projektů si sami na základě hlasování u jednotlivých stolů vyberou projekty, které postoupí do celkového hlasování









3. termín

5.10. – 10.10.

• **Kampaně**

- do 5.10. vedení školy zhodnotí realizovatelnost projektů
 - Autoři vítězných projektů získávají podporovatele na základě kampaní (vytvoří postery po škole, odkaz na webu/FCB....fantazii se meze nekladou☺)
- 
- 



4. termín
11.10.

- **Hlasování**
- Na všech budovách
- Pomocí elektronické aplikace D21 (každý žák více hlasů)
každý žák svůj jednorázový pin
- V učebnách informatiky – bude nastaven harmonogram
- (Letohrad – Stross)
- ! Hlasování se budou účastnit i rodiče – bude určeno místo, kde budou hlasovat rodiče – připravené vygenerované piny – info na třídních schůzkách!

Jak to tedy bude?

- Od 12.9. informují TU žáky o realizaci projektu – společně řeší projekty v rámci tříd (prostor na TH)
- TU informují o projektu a hlasování rodiče na TS
- Do 25.9. odevzdat koordinátorovi Projektové listy nejlepších projektů (příprava na setkání)
- 2.10. realizace setkání autorů postupujících projektů na jednotlivých budovách
- 5.10. – 10.10. realizace kampaní
- 11.10. – elektronické hlasování na jednotlivých budovách

Děkuji za pozornost
Martin Provazník, koordinátor

